

# RELATÓRIO DE ACTIVIDADE

III TRIMESTRE 2023

## Aviso Importante

O objectivo do presente relatório é meramente informativo, não constitui uma oferta ou solicitação de oferta de qualquer produto, serviço ou aconselhamento financeiro.

Pelo seu carácter informativo, este documento deve ser lido em harmonia com todas as outras informações que o Banco Caixa Geral Angola, S.A. tornou públicas.

O BCGA é sujeito a avaliação por auditor externo, no fecho anual das suas contas a Dezembro de cada ano, bem como de forma intercalar, a fecho semestral das suas contas a Junho de cada ano. Em todo o caso, a regularidade trimestral exigida na apresentação deste Relatório de Actividade, implica que os números que nele constam, não tenham sido, em concreto, auditados à data da sua publicação.

Este relatório não deve ser interpretado como uma previsão de distribuição de mais-valias futuras, contendo ou não declarações prospectivas do desempenho e crescimento do negócio.

O Banco não submeteu à Comissão do Mercado de Capitais (CMC) este relatório para efeitos de revisão ou aprovação. As informações contidas no presente documento não pretendem ser exaustivas e o seu conteúdo não é dirigido ou destinado à distribuição ou utilização por qualquer pessoa ou entidade que seja cidadã, residente ou se encontre em qualquer localidade, estado, país ou outra jurisdição onde tal distribuição ou utilização possa ser contrária à lei, regulamento ou jurisdição que exija qualquer registo ou licenciamento.

## Acontecimentos Económicos em destaque

Nos últimos 2 anos a actividade económica mundial passou por uma ampla desaceleração, com uma inflação mais alta do que a observada em várias décadas. A recuperação global da pandemia da COVID-19 e da invasão da Ucrânia pela Rússia tem vindo a abrandar, num contexto de divergências cada vez maiores entre sectores económicos e regiões.

As perspectivas de crescimento mundial do Fundo Monetário Internacional (FMI) continuam a ser fortemente impactadas pelos desenvolvimentos na esfera geopolítica, pelas políticas de contração monetária a nível global e pelas preocupações acerca da estabilidade financeira dos bancos.

A nível do contexto internacional, as previsões do FMI, divulgadas no seu recente *World Economic Outlook* de Outubro de 2023, apontam para um crescimento da economia mundial a rondar os 3,0% para 2023 e 2,9% para 2024.

Já o Banco Mundial, no seu *Global Economic Prospects* em Junho de 2023, prevê que a economia, cresça 2,1% em 2023 e 2,4% para 2024.

Para as economias avançadas, o FMI espera um crescimento de 1,5% a ser impulsionado pela economia norte-americana, cuja taxa poderá fixar-se em 1,8%, uma revisão em alta de 0,4 p.p., quando comparada com a projecção divulgada em Abril. Um menor crescimento espera-se da Zona Euro, em que as economias fortemente dependentes de fontes de energia da Rússia têm experimentado aumentos mais acentuados nos preços da energia.

Relativamente às economias emergentes e em desenvolvimento, o FMI reviu em alta a taxa de crescimento para 4,0%. A economia da África Subsariana, por sua vez, deverá decrescer para 3,3% em 2023, menos 0,2 p.p em relação às projecções divulgadas em Julho, permanecendo este crescimento bastante fraco para os padrões históricos (média de 4,8%).

A recente resolução do impasse do tecto da dívida dos EUA e, no início deste ano, uma forte ação das autoridades para conter a turbulência nos bancos dos EUA e da Suíça reduziram os riscos imediatos no sector financeiro. No entanto, o balanço de riscos para o crescimento global permanece inclinado para o lado negativo. A inflação deve permanecer alta e até subir se novos choques ocorrerem, incluindo os de uma intensificação da guerra na Ucrânia e eventos climáticos extremos, desencadeando uma política monetária mais restritiva. A turbulência no sector financeiro pode ser retomada à medida que os mercados se ajustam a um maior aperto da política monetária por parte dos bancos centrais.

A recuperação da China face à pandemia da Covid 19 sofreu um revés, em parte como resultado da crise no sector imobiliário, com repercussões transfronteiriças negativas e, pelas crescentes pressões sobre o financiamento do governo local, podendo espalhar-se para um grupo mais amplo de economias.

A nível nacional, de acordo com as estatísticas de preços divulgadas pelo Instituto Nacional de Estatística (INE), a inflação mensal de Agosto registou um aumento de 2,04%, explicado, maioritariamente, pela aceleração dos preços dos bens alimentares e dos serviços de educação. As maiores variações de preços foram verificadas nas classes de Educação (6,19%), Saúde (2,37%), Alimentação e Bebidas não Alcoólicas (2,19%) e de Bens e Serviços Diversos (2,12%).

No que respeita às contribuições, 24 dos 732 produtos da matriz do Índice de Preços no Consumidor Nacional (IPCN) contribuíram com 1,25 pontos percentuais (p.p.) na inflação total, correspondendo a 61,27%, com destaque para o Arroz (0,16 p.p.), Inscrições e Matrículas (0,14 p.p.), Cebola (0,13 p.p.), Coxas de frango (0,12 p.p.), Pão (0,10 p.p.), Açúcar (0,10 p.p.) e Carapau (0,09 p.p.).

Em termos homólogos, a taxa de inflação situou-se em 13,54%, contra 19,78% em igual período do ano anterior.

No domínio monetário, a Base Monetária em moeda nacional registou uma contracção em termos mensais de 0,13%. As variações acumulada e homóloga situaram-se em 4,80% e 8,75%, respectivamente.

O agregado monetário (M2) em moeda nacional expandiu 3,72%, contribuindo para a expansão acumulada em 11,51% e a homóloga em 12,37%.

No sector externo, o saldo superavitário da conta de bens fixou-se em 12 665,3 milhões de dólares norte-americanos, nos primeiros oito meses de 2023, contra 24 489,6 milhões de dólares norte-americanos, registados em igual período do ano anterior, correspondendo a uma redução de 48,28%, reflexo da redução das receitas de exportação em 35,81%.

As Reservas Internacionais fixaram-se em 14,02 mil milhões de dólares norte-americanos no final do mês de Agosto, o que corresponde a um grau de cobertura de 7,5 meses de importações de bens e serviços.

## **Inflação**

O aumento da volatilidade dos preços das matérias-primas, o aumento dos choques climáticos e a crescente pressão no cenário geopolítico, representam sérios riscos para a estratégia de desinflação a nível internacional. Os preços dos alimentos continuam elevados e poderão ser ainda mais agravados pela escalada da guerra na Ucrânia. A inflação global deve cair de 8,7% em 2022 para 6,8% em 2023 e 5,2% em 2024.

No final do mês de Agosto de 2023, a taxa de inflação da economia nacional fixou-se em 13,54%, registando uma desaceleração de 6,24 p.p. face ao período homólogo de 2022, de acordo com o relatório do Índice de Preços no Consumidor Nacional (IPCN), divulgado pelo Instituto Nacional de Estatística (INE) do país.

### **Petróleo**

Entre Junho e Setembro, os preços do petróleo aumentaram cerca de 30% antes de caírem mais recentemente em cerca de 8%. O aumento dos preços resulta do prolongamento dos cortes na oferta até ao final do ano de 2023, principalmente por parte da Arábia Saudita, criando uma ainda maior pressão sobre os preços devido à queda nos stocks globais da *commodity*.

A nível nacional, a produção média diária para o mês de Agosto de 2023 foi de 1.128 mlb/dia, com um preço médio de USD 97,24/b, acima da estimativa orçamental.

### **Taxas de juro**

A nível das taxas de inflação nas principais economias, a prioridade continua a ser alcançar uma desinflação sustentada, garantindo simultaneamente a estabilidade financeira, à medida que os bancos centrais mantêm uma postura restritiva tendo em vista o restabelecimento da estabilidade de preços, o reforço da supervisão financeira e a monitorização dos riscos.

Apesar das perspectivas de desaceleração da inflação, persistem pressões no curto prazo, facto que justifica a tendência de aumentos das taxas de juro.

A nível nacional, as taxas de juro, têm registado uma descida considerável, com destaque para a taxa de referência *Luibor* 1 mês, tendo fechado no final do III trimestre de 2023 a 8,46%, uma redução de 4,08 p.p. comparativamente ao período homólogo de 2022 que se fixou nos 12,54%.

O BNA decidiu manter inalterada a política monetária, na última reunião do Comité de Política Monetária (CPM) realizada nos dias 14 e 15 de Setembro de 2023, na província do Kwanza Sul, fixando a taxa BNA em 17% (dezassete por cento), taxa de juro da Facilidade Permanente de Cedência de Liquidez em 17,5% e a taxa de juro da Facilidade Permanente de Absorção de Liquidez em 13,5%.

A decisão tomada justifica-se pelo facto de o aumento de preços observado em Agosto, ter derivado de factores sazonais e da insuficiência de oferta de bens e serviços, num contexto em que a procura interna manteve-se reprimida e a taxa de câmbio relativamente estável. Tal decisão assenta ainda no pressuposto de que o comportamento da inflação continuará a ser determinado, fundamentalmente, quer por factores sazonais, quer por desequilíbrios entre a procura e a oferta.

### **Mercado Cambial**

No final do III trimestre de 2023 as taxas de câmbio do dólar norte americano (USD) e da moeda da zona Euro (EUR), face à moeda nacional, fixaram-se nos USD 825,527 e EUR 874,894 tendo variado 95% e 102% respectivamente, comparativamente ao fecho de 2022, explicada pela insuficiência de divisas para as necessidades do mercado, apesar do aumento do preço do petróleo nos mercados internacionais, sendo que as importações, a saída de investimento directo estrangeiro e o pagamento do serviço da dívida pública aumentaram no mesmo período.

No mês de Setembro, o Kwanza voltou a apresentar uma ligeira apreciação de 0,14% face ao USD. Esta variação ligeira representa uma estabilidade contínua da taxa de câmbio, iniciada em Junho deste ano.

## Compromissos Sociais

O Caixa Angola posiciona-se como uma instituição de confiança, um parceiro da sociedade angolana, apoiando as empresas na expansão dos seus negócios e na satisfação das suas aspirações individuais. O enorme potencial da estrutura demográfica do país, bem como as expectativas de melhoria do ambiente económico e social, tornam-no num mercado apetecível, não isento de riscos, mas rico em oportunidades, podendo o Caixa Angola proporcionar aos seus clientes a experiência e o conhecimento local necessário para operar um negócio bem sucedido em África, explorando a rede do Grupo CGD com vista a intermediar actividades de entidades estrangeiras não presentes em Angola, capitalizando na percepção de robustez e confiança do Grupo.

### Desporto, Cultura e Arte

O Caixa Angola tem vindo assim, a implementar soluções alternativas e seguras, que o mantenham activo na promoção de projectos que vão ao encontro dos valores da Marca, da sua missão Institucional, que promovam a literacia bancária da sociedade angolana, a inovação, a divulgação tecnológica e cultural.

Neste contexto, o Caixa Angola realizou e apoiou, no III Trimestre de 2023 os eventos abaixo descritos:

### Promoção de literacia bancária

- Publicação de informação sobre literacia financeira, nas redes sociais do Caixa Angola, desde Maio 2020.

### Promoção da celebração de efemérides nacionais e internacionais

- Envio de postal digital a todos os colaboradores sobre as várias efemérides assinaladas;
- Publicação de mensagens ilustradas alusivas às efemérides, nas redes sociais do Caixa Angola, desde Maio de 2020:
  - Dia do Colaborador Bancário, 14 de Agosto de 2023;
  - Dia Internacional da Solidariedade, 31 de Agosto de 2023;
  - Consciencialização sobre a prevenção ao suicídio (Setembro Amarelo);
  - Dia Internacional da Literacia, 08 de Setembro de 2023;
  - Dia do Herói Nacional, 17 de Setembro de 2023;
  - Dia Internacional da Paz, 21 de Setembro de 2023;
  - Dia Mundial do Coração, 29 de Setembro de 2023.

### Promoção das Artes e da Cultura – CAIXA ARTES

- Memorial Dr. António Agostinho Neto (MAAN) – Concertos Musicais 2023
  - Jordânia Cunha, 27 de Julho, MAAN;
  - Johnny Master, 31, de Agosto, MAAN;
  - Bevy Jackson, 28 se Setembro, MAAN.
- Lançamento da 6ª Edição do Festival Caixa Fado'23 a realizar-se no dia 20 de Outubro, em conferência de imprensa realizada no Hotel Continental com a presença da Comissão Executiva, parceiros para a produção artística, patrocinadores e com um momento musical interpretado por músicos angolanos que fazem parte do cartaz do Festival.
- Realização da Festa dos Caixinhas para os filhos de colaboradores no âmbito das actividades do Fundo de Apoio Social, 07 de Julho.

### Participação/apoio em Fóruns, Feiras e Conferências com temáticas agregadoras de valor para o sector bancário e para a sociedade em geral

- Participação na XIIIª Edição do Fórum Banca " O Impacto das Privatizações e da Entrada em Bolsa dos Bancos Comerciais", 21 de Julho de 2023. Hotel Intercontinental.
- Participação na 38ª Edição da Feira Internacional de Luanda FILDA 23, de 18 a 22 de Julho de 2023, na Zona Económica Especial.

### Indicadores de estrutura

Durante o III Trimestre de 2023, o Caixa Angola contava com 510 colaboradores, sendo 236 afectos à área do negócio e 274 as áreas de suporte. Relativamente aos canais de distribuição, o Caixa Angola é composto por 27 balcões e 4 centros de empresa, 81 ATM e um total de 4.403 TPA activos.

#### Canais Digitais

- Do total da carteira de clientes (81.279 Clientes), 44,0% são utilizadores do serviço Caixa directa (35.967 Clientes);
- Em relação aos clientes activos (42.802 Clientes), o peso é de 81,51% (34.887 Clientes).

### Principais indicadores

	Set.23 Kz	Dez.22 Kz	Var. Homóloga
Activo Líquido	896 408 599	791 758 915	13,2%
Crédito	314 653 566	181 023 461	73,8%
Títulos	308 691 009	287 951 494	7,2%
Recursos de Clientes	715 649 719	656 157 906	9,1%
Capital Próprio	134 971 223	119 520 221	12,9%

	Set.23 Kz	Set.22 Kz	Var. Homóloga
Margem Financeira	36 719 759	30 526 993	20,3%
Produto Bancário	59 653 426	43 786 959	36,2%
Custos de Estrutura	17 653 316	14 749 930	19,7%
Resultado Líquido	32 691 245	26 721 770	22,3%

	Set.23	Dez.22
	Kz	Kz
Retorno sobre Activos (ROA)	5,4%	4,9%
Retorno sobre o Capital (ROE)	36,2%	33,4%
Cost to Income	28,9%	31,3%
NPL	7,0%	7,02%
Rácio de cobertura de vencido	278,8%	148,1%
Rácio de Transformação	41,7%	25,7%
Rácio de Solvabilidade	31,14%	35,65%

## Destaques da actividade

As acções do BCGA fecharam no III trimestre de 2023 com o valor de Kz 11.749, equiparado ao preço de venda no fim no II trimestre, de Kz 11.750.

Ao nível da sua performance, o Banco Caixa Geral Angola registou os seguintes dados durante o III trimestre de 2023:

O Activo Líquido situou-se nos Kz 896.408 milhões, o que representa um incremento de 13% quando comparado ao fecho de 2022 que registou Kz 791.758 milhões.

O total de créditos concedidos no III trimestre, foi de Kz 1.240 milhões, com um aumento de 74% face ao fecho de 2022, tendo os créditos acumulados atingido o montante de Kz 314.653 milhões.

Boa parte do crescimento medido no activo do banco, é reflexo da componente em moeda estrangeira, quer da carteira de crédito, quer da carteira de títulos, que acaba por valorizar sempre que o Kz deprecia como deprecia no período. Do lado do passivo, o mesmo acontece com os depósitos em moeda estrangeira.

O rácio de transformação registou um crescimento de 16,0 p.p. em 2023, para 41,7%, em comparação com os 25,7% do IV trimestre de 2022.

### Produto bancário

- O Produto Bancário aumentou em 36,02% para mKz 59 653 426 no III trimestre de 2023, justificado pelo desempenho positivo da Margem Financeira, que passou de mKz 30 526 993 em Setembro de 2022 para mKz 36 719 759 em 2023;
- O Rácio de Eficiência (*Cost-to-income*) degradou-se em 1,4 p.p., tendo-se fixado em 28,9% no III trimestre de 2023 face aos 27,5% registado no trimestre anterior.

### Liquidez, rentabilidade e qualidade dos activos

- Rácio NPL situou-se em 7,0% no III trimestre de 2023, com redução ligeira de 0,4 p.p, face aos 7,4% no II trimestre do ano. O rácio de cobertura do crédito vencido situou-se em 278,8%.
- A rentabilidade dos Activos e do Capital (ROA e ROE) de 5,4% e 36,2% respectivamente, no III trimestre de 2023, representam retornos sustentáveis para o património, bem como para os Investidores (detentores do capital).

## Indicadores relativos às acções do BCGA

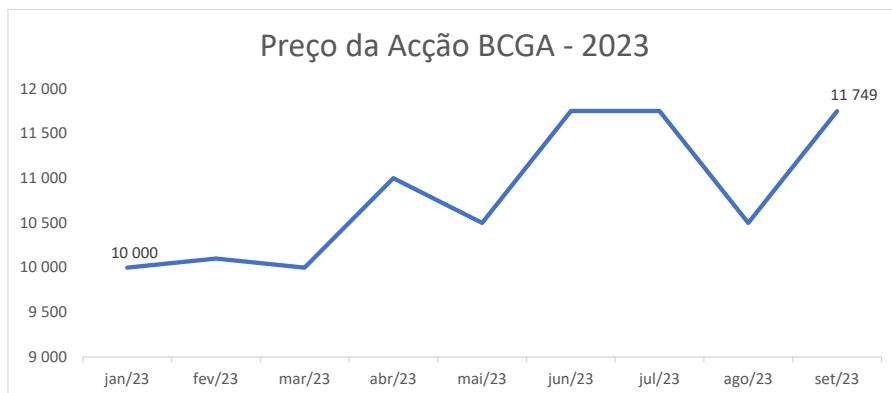
### Preço de Mercado

No final do 3º trimestre, o Banco contava com uma capitalização bolsista de Kz 234,98 mil milhões, representando um ganho em função da valorização das acções em 11,9%, face ao mês de Agosto.

Neste período, as acções do BCGA fecharam no 3ºT de 2023 com o preço de Kz 11 749, valor este 6,9% superior ao preço a que havia fechado no 4ºT de 2022, de Kz 10.995.

A implementação da nova Lei bancária que obriga à transferência das contas de custódia de títulos dos clientes, dos Bancos para Instituições Financeiras Não Bancárias (Sociedades Distribuidoras de Valores Mobiliários e Sociedades Corretoras de Valores Mobiliários), veio criar fortes entropias à negociação dos títulos em mercado e um aumento da desconfiança e do grau de incerteza nos investidores, tendo retirado liquidez ao mercado de acções.

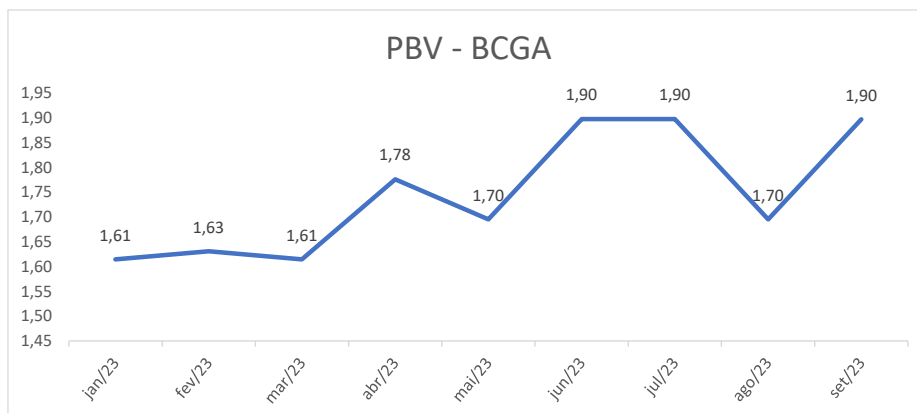
Foram consideradas para o efeito as cotações de fecho de cada mês, desde o início do corrente ano até ao fecho de setembro de 2023.



### Price to Book Value (PBV)

O valor contabilístico por acção obtido pela divisão dos fundos próprios totais do período em análise (fixado ao fecho do 1º Semestre de 2023) pelo número de acções do Banco é de Kz 6 192,45.

O PBV a fecho do 3º trimestre era de 1,9x.

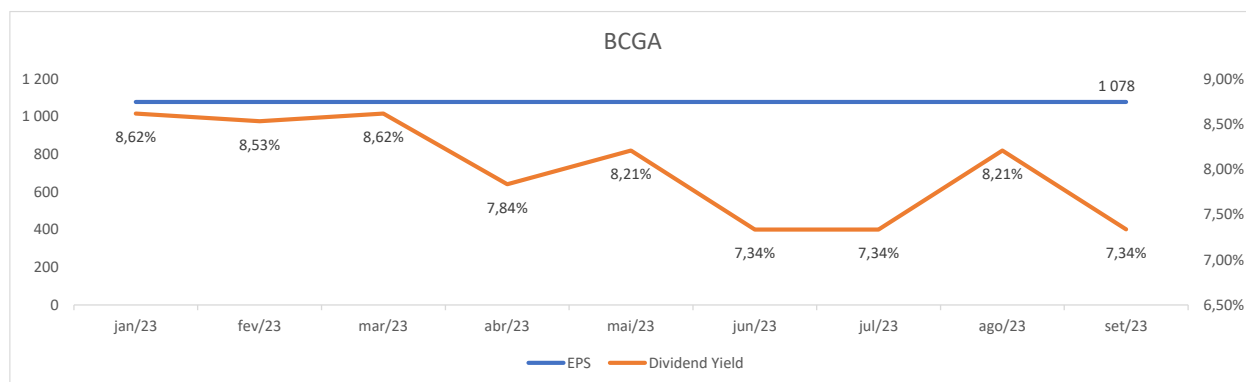




### Earning per Share (EPS) e Dividend Yield (DY)

**EPS** – Resulta da divisão do resultado líquido do período em análise (fixado ao fecho do 1º semestre de 2023) pelo número de acções do Banco.

**DY** – É calculada a partir da divisão do valor do último dividendo pago pelo preço da acção do período em análise, não se tratando de uma taxa anualizada, mas uma taxa para o período de detenção.



Luanda, 18 Outubro de 2023.